

Tomando el Curso:

1. Este módulo se divide en cinco sesiones. Habrá videos del curso, folletos, y publicaciones del foro de discusión asociados con cada sesión, si corresponde. Usted puede tomar este curso en inglés o en español.

The screenshot shows the Moodle course interface for 'Colorectal Cancer Survivorship'. The top navigation bar includes 'Dashboard', 'Courses', 'Coming Soon', and 'CRC Survivorship'. The main content area is divided into sections: 'Announcements', 'Survivorship: Part 1', and 'Supervivencia: Parte 1'. Each section lists items like 'Pre-Test', 'Part 1', and various videos. A progress indicator shows 'Your progress' with a circular arrow icon. On the right, there are several utility boxes: 'SEARCH FORUMS' with a search input and 'Go' button; 'LATEST ANNOUNCEMENTS' with 'Add a new topic...' and '(No announcements have been posted yet)'; 'UPCOMING EVENTS' with 'There are no upcoming events' and 'Go to calendar...'; and 'RECENT ACTIVITY' with 'Activity since Saturday, 15 July 2017, 12:16 PM' and 'Full report of recent activity...'. Below the activity section, 'COURSE UPDATES' lists 'Deleted Custom certificate', 'Deleted Custom certificate', and 'Added Custom certificate: Colorectal Cancer Survivorship: Certificate of Completion'. A 'Turn editing on' button is located at the top right of the main content area.

2. Empiece la clase por viendo los videos en cada sesión. Abra cada video haciendo clic en su título. Haga clic en el botón llamado "Enter" para ver el video. Si desea empezar de nuevo, haga clic en el botón llamado "Start a new attempt." Por favor, vea los videos en el orden en que aparecen.

Parte 1

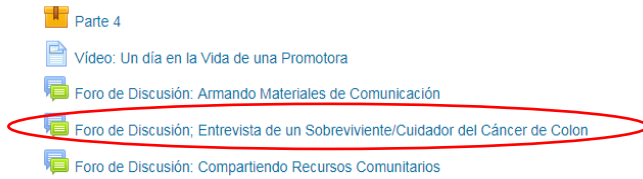
The screenshot shows the 'Reports' tab for 'Parte 1'. It displays the following information:

- Number of attempts allowed: Unlimited
- Number of attempts you have made: 1
- Grade for attempt 1: 0%
- Grading method: Highest attempt
- Grade reported: 0%

At the bottom right, there is a button labeled 'Start a new attempt' with a checkbox, and below it, a button labeled 'Enter'. Both buttons are circled in red.

- Después de ver los videos del curso, publique en el foro de discusión de la sesión, si corresponde. Abra el foro de discusión haciendo clic en el enlace llamado “Foro de Discusión.”

Supervivencia: Parte 4



- Para publicar en el foro de discusión, seleccione el botón llamado “Add a new discussion topic.”

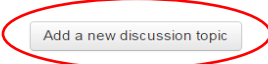
Foro de Discusión; Entrevista de un Sobreviviente/Cuidador del Cáncer de Colon

Preguntas para entrevista a sobreviviente de cáncer de colon:

- ¿Como supo que tenía cáncer de colon?
- ¿Usted cree que algo influyo para que usted tuviera cáncer de colon?
- ¿Tuviste problema para el manejo y tratamiento del cáncer que se te diagnosticó?
- ¿Cambio tu estilo de vida después del tratamiento médico o quirúrgico?
- ¿Como te sientes ahora? ¿Y qué haces para estar mejor de salud?

Por favor mantenga al entrevistado/a anónimo.

Después de terminar su entrevista, por favor ponga sus respuestas en este foro de discusión.



- Luego, ponga un título para su publicación en el espacio llamado “Subject” e ingrese el texto de su publicación en el espacio llamado “Message.”

Foro de Discusión; Entrevista de un Sobreviviente/Cuidador del Cáncer de Colon

Preguntas para entrevista a sobreviviente de cáncer de colon:

- ¿Como supo que tenia cáncer de colon?
- ¿Usted cree que algo influyo para que usted tuviera cáncer de colon?
- ¿Tuviste problema para el manejo y tratamiento del cáncer que se te diagnosticó?
- ¿Cambio tu estilo de vida después del tratamiento médico o quirúrgico?
- ¿Como te sientes ahora? ¿Y qué haces para estar mejor de salud?

Por favor mantenga al entrevistado/a anónimo.

Después de terminar su entrevista, por favor ponga sus respuestas en este foro de discusión.

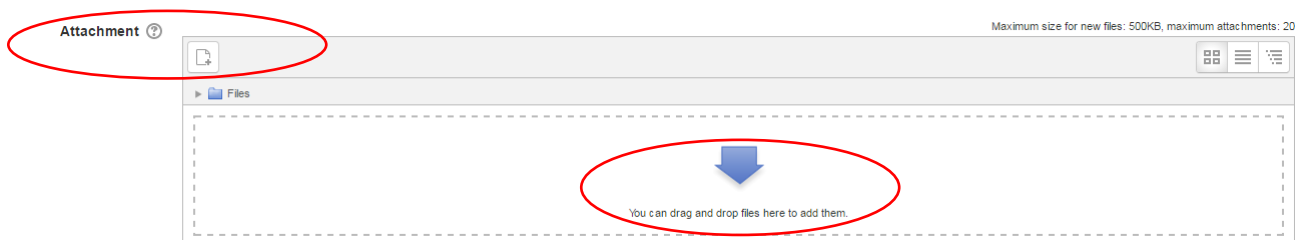
▼ Collapse all

Your new discussion topic

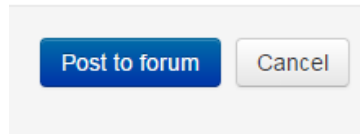
Subject*

Message*

- También puede subir archivos adicionales como archivos adjuntos.



7. Cuando haya terminado de escribir, seleccione el botón llamado "Post to Forum."



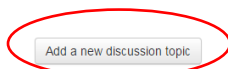
8. Como recordatorio, el número de CEUs para cada curso indica cuántas horas debería de tomar para completar el curso. Dado que este curso se trata de 4.0 CEUs, el entrenamiento completo está diseñado para ser completado en cuatro horas.
9. Si tiene preguntas y / o información para compartir con otros CHWs o estudiantes que están tomando el curso, por favor, publique en el "Estacionamiento del Foro de Discusión" que se encuentra en la parte superior de la página principal del curso. Abra el foro de discusión haciendo clic en el enlace llamado "Estacionamiento del Foro de Discusión."

Colorectal Cancer Survivorship



10. Para publicar en el foro de discusión seleccione el botón llamado "Add a new discussion topic."
Estacionamiento del Foro de Discusión

A lo largo del curso, por favor publique cualquier pregunta adicional sobre el curso o información que desea compartir con los otros CHWs/promotores de salud.



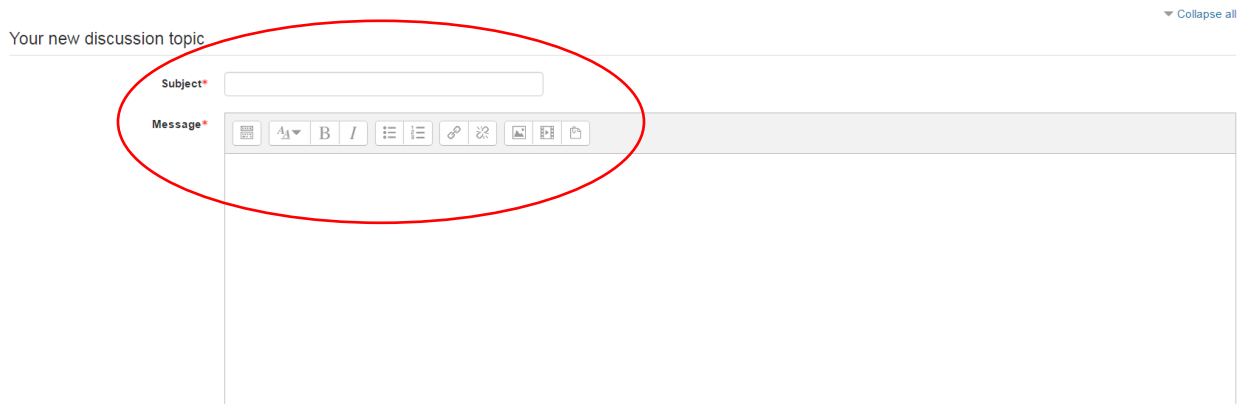
11. Luego, ponga un título para su publicación en el espacio llamado "Subject" e ingrese el texto de su publicación en el espacio llamado "Message."

Colorectal Cancer Survivorship

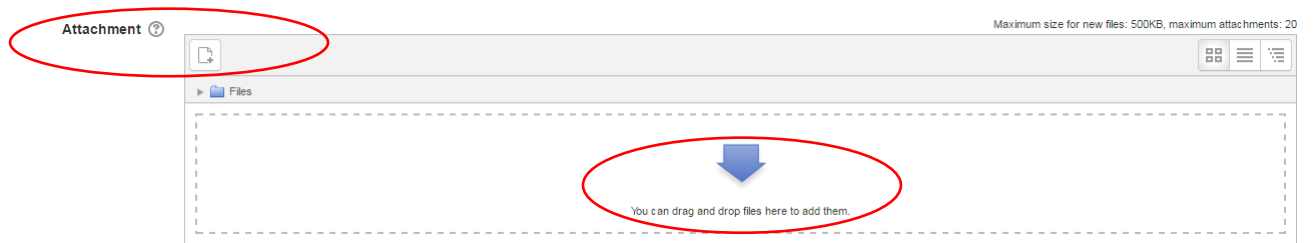
Dashboard > CRC Survivorship > General > Estacionamiento del Foro de Discusión

Estacionamiento del Foro de Discusión

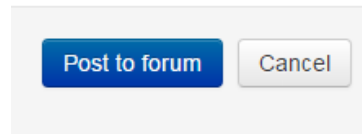
A lo largo del curso, por favor publique cualquier pregunta adicional sobre el curso o información que desea compartir con los otros CHWs/promotores de salud.



12. También puede subir archivos adicionales como archivos adjuntos.



13. Cuando haya terminado de escribir, seleccione el botón llamado "Post to Forum."



14. Por favor asegúrese también de completar la pre-prueba (Sesión 1), y la post-prueba (Sesión 5) y de entregar la evaluación (que se encuentra en la carpeta llamada "Folletos" en la Sesión 5) para poder tener acceso a su certificado de finalización.

Acceso al Certificado:


1. Una vez que haya visto los videos y haya pasado la post-prueba, podrá ver y descargar su certificado de finalización. Haga clic en el botón llamado "Certificate of Completion" ubicado en la parte superior de la página principal del curso. No tendrá acceso a su certificado si no ha pasado la post- prueba.

Colorectal Cancer Survivorship


[Dashboard](#) ▶ [Courses](#) ▶ [Coming Soon!](#) ▶ [CRC Survivorship](#)

Your progress ⓘ

 [Announcements](#)

 [Anuncios](#)

 [Parking Lot Discussion Board](#)

 [Estacionamiento del Foro de Discusión](#)

 [Colorectal Cancer Survivorship: Certificate of Completion](#)

Not available unless any of:

- You achieve a required score in Post-Test
- You achieve a required score in Post-Prueba

